

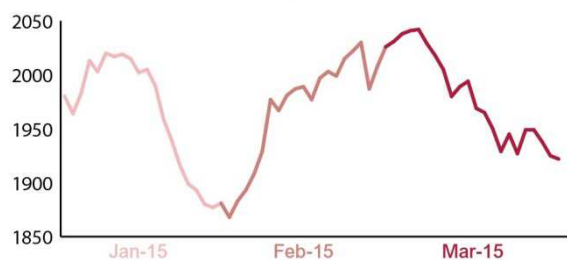
Fave di Cacao

I prezzi calano mentre il meteo si prospetta favorevole

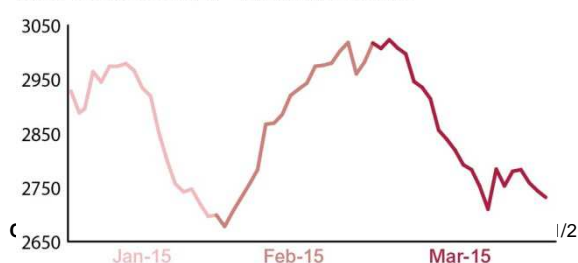
I mercati del cacao sono diventati sempre più imprevedibili, con partecipazioni speculative in aumento e il mese di Marzo ne è un perfetto esempio. I commercianti tecnici sono grandi operatori di mercato che investono dopo un'attenta analisi di grafici e modelli base. Sono giocatori dinamici, predisposti a rapide inversioni di posizione quando gli indicatori tecnici lo suggeriscono. Il calo, dopo i recenti picchi raggiunti nel mese di Febbraio, è iniziato sulle spalle del forte dollaro, insieme alle crescenti preoccupazioni per le prospettive di domanda del cacao e a un miglioramento delle scorte. Un chiaro segno di maggiore disponibilità di fave. Questo calo di prezzi ha progressivamente deteriorato il quadro tecnico innescando a sua volta considerevoli liquidazioni speculative, principalmente dai 'giocatori' sopra menzionati. Fondamentalmente, il netto calo di prezzi rispecchia le attese di basse cifre di macinazioni del primo trimestre, che rimarranno l'obiettivo principale del mercato nelle prossime settimane.

Dal lato della fornitura di fave, il mercato è focalizzato su volumi di medie colture a venire. Come si entra nella stagione 'ballerina' il mercato pone sempre più attenzione agli sviluppi del meteo. Fino ad ora il clima in Africa occidentale si mostra favorevole per le condizioni delle piante e in questa fase 'El Niño' non sembra essere una delle principali preoccupazioni.

London close, 2nd month, GBP/Mt



New York close, 2nd month, USD/Mt



Massa di cacao

Mercato futuro in calo ma gli acquirenti estendono le loro coperture

In Marzo, la richiesta di massa di cacao è rimasta forte a fronte dell'imminente Pasqua. Pur con il futuro mercato ancora una volta in calo, i clienti hanno esteso la loro copertura alla seconda metà del 2015 e inizio 2016, sebbene alcuni siano ancora in attesa di migliori opportunità. Le disponibilità rimangono buone in tutte le regioni, mentre continuano le preoccupazioni sulle colture in Ghana.

Burro di cacao

Basse richieste di cioccolato non mettono fretta agli acquirenti

Il fatto che quest'anno ha una Pasqua anticipata, porterà a una fine prematura del picco stagionale per il cioccolato. I prezzi del burro risentono di questo e hanno visto un declino in Marzo. Gli acquirenti non sembrano avere fretta di comprare, trovandosi di fronte a deludenti richieste di cioccolato. Aspettiamo la seconda metà dell'anno per vedere qualche ripresa della domanda di burro. Per quel periodo ci dovranno essere alcuni approvvigionamenti di scorte. Si pensi che questo accade normalmente nel secondo trimestre di ogni anno.

Polvere di cacao

I mercati emergenti causano preoccupazioni

Il mercato della polvere di cacao in Marzo ha le stesse caratteristiche dei mesi precedenti. I prezzi continuano a essere supportati da una buona richiesta in varie regioni del mondo. Rimangono comunque alcune preoccupazioni sui mercati emergenti, relative all'impatto a medio-lungo termine della svalutazione delle monete locali. I clienti continuano a coprire la rimanente richiesta per il 2015.





Barry Maas

Responsabile servizio clienti, area rischi e prezzi
Cargill Cocoa & Chocolate

Comprendere i diversi indicatori che possono impattare sui prezzi

Il mercato del cacao ha multipli partecipanti, i paesi di origine, i commercianti, l'industria e gli speculatori. Quest'ultimo gruppo ha avuto un impatto crescente sui prezzi del cacao negli ultimi anni. Oltre alla classica analisi di richiesta e fornitura, gli speculatori guardano a una varietà di altri fattori per aiutarsi nella previsione di sviluppo dei prezzi futuri, come indicatori tecnici e valori relativi rispetto ad altre classi di attività. Barry Maas, Responsabile servizio clienti area rischi e prezzi della Cargill Cocoa & Chocolate, getta più luce su alcuni degli altri elementi importanti nello svolgimento di analisi tecniche.

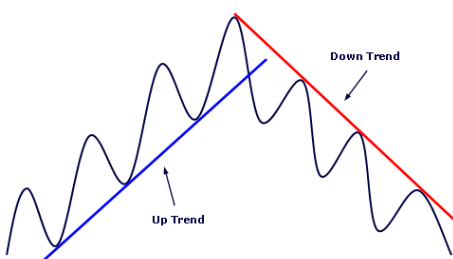
Ampliare la prospettiva

Per aiutare i nostri clienti a crescere, la Cargill è attiva nel fornire informazioni e approfondimenti che portano a ottenere prezzi migliori. Una più profonda comprensione di alcuni degli indicatori ampiamente usati dai partecipanti al mercato per prevedere l'andamento dei prezzi, è parte di questo lavoro d'informazione. L'analisi tecnica (chiamata TA), crea la capacità di sviluppare previsioni e quindi di ottimizzare le tempistiche di acquisto e vendita di un bene. L'analisi tecnica osserva la tendenza ed è un'alternativa all'analisi fondamentale a scopi valutativi, basata su prezzi storici e volumi scambiati.

Comprendere le linee di tendenza

Una linea di tendenza è una linea disegnata sui picchi massimi e minimi per mostrare la tendenza prevalente di un prezzo. Esse forniscono una buona rappresentazione visuale di Supporto e Resistenza in qualunque finestra temporale e sono usate per mostrare direzione e velocità dei prezzi.

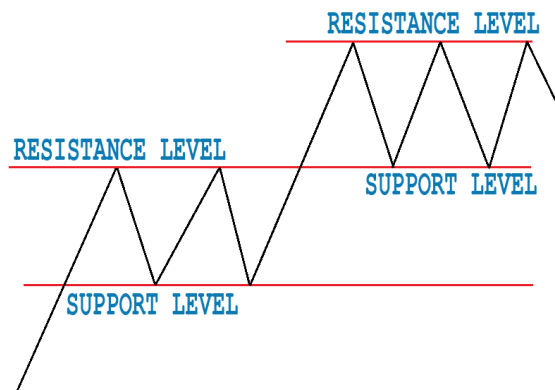
Trend Lines



Comprendere la direzione di una tendenza è uno dei modi più semplici per aumentare la probabilità di ottenere un successo commerciale, perché indica la direzione generale di una particolare attività.

Supporto e Resistenza

Le linee di tendenza possono anche essere usate per prevedere l'area di supporto e resistenza. In altre parole sono usate per evidenziare i livelli su un grafico al di fuori dai quali il prezzo di un'attività avrà un momento difficile. Queste informazioni possono essere utili per identificare momenti di entrata strategici nel mercato o piazzare ordini di tipo stop-loss volti a salvaguardare il capitale.



Gli acquirenti di cacao valutano multipli e complessi fattori per prendere decisioni di acquisto. Per arrivare a una buona decisione, può essere utile considerare qualche strumento tecnico di analisi che sia da complemento ai fondamenti di analisi basati sulla richiesta e fornitura. In questo modo gli acquirenti migliorano le loro possibilità di ottenere un ottimo prezzo di acquisto per gli ingredienti di cacao e di contribuire così al successo della loro organizzazione.